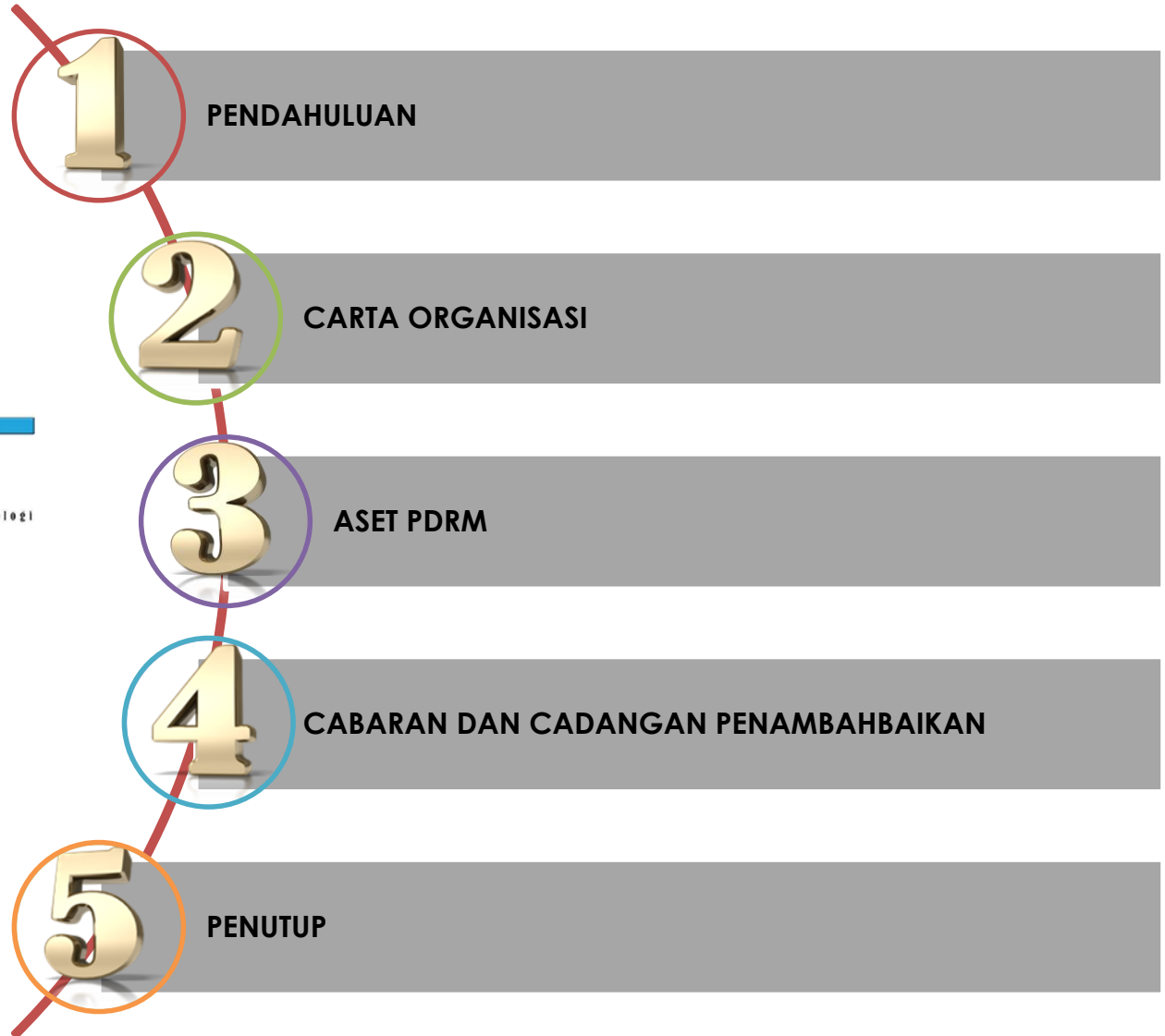




TAKLIMAT PENGARAH JABATAN SUMBER STRATEGIK DAN TEKNOLOGI (StaRT)

AGENDA TAKLIMAT



LATAR BELAKANG

- PADA TAHUN 1976, **BAHAGIAN LOGISTIK TELAH DIWUJUDKAN DI BAWAH JABATAN PENGURUSAN** YANG DIKETUAI OLEH PEGAWAI KANAN POLIS BERPANGKAT **SENIOR ASISTEN KOMISIONER II (SAC II)**.
- PADA TAHUN 1994, **BAHAGIAN LOGISTIK TELAH DINAikkan TARAF KE JABATAN** DENGAN DIKETUAI OLEH **PENGARAH YANG BERPANGKAT DEPUTI KOMISIONER POLIS (DCP)**
- PADA TAHUN 2006, **PANGKAT PENGARAH** JABATAN LOGISTIK TELAH DINAIK TARAF DARI DEPUTI KOMISIONER POLIS (DCP) KEPADA **KOMISIONER POLIS (CP)**
- PADA 15 DISEMBER 2014, JABATAN LOGISTIK TELAH **DIJENAMAKAN SEMULA** DENGAN NAMA **JABATAN SUMBER STRATEGIK DAN TEKNOLOGI (JABATAN START)**



VISI

KE ARAH ORGANISASI YANG PROFESIONAL DAN BERWIBAWA

MISI

MENYEDIAKAN KEPERLUAN LOGISTIK YANG BERKUALITI SESUAI DENGAN MISI PDRM UNTUK MASA KINI DAN MASA HADAPAN

OBJEKTIF

MENYEDIAKAN PERKHIDMATAN, PERKAKASAN, KELENGKAPAN, INFRASTRUKTUR YANG CEKAP DAN BERKESAN BAGI KEJAYAAN PDRM DALAM MELAKSANAKAN TANGGUNGJAWAB KEPADA MASYARAKAT DAN NEGARA

CARTA ORGANISASI JABATAN StaRT



**PENGARAH
JABATAN StaRT**

**CP G/11135
DATO' SRI TAJUDIN BIN MD ISA**



TIMBALAN PENGARAH I

**DCP G/11617
DATO' SAHABUDIN B ABD
MANAN**



TIMBALAN PENGARAH II

**P/SAC G/12678
GILBERD AK PHILIP LAYANG**



TIMBALAN PENGARAH III

**SAC G/10129
DATO' ABD RAZAK BIN
ELIAS**



**KPP
(TechAD)**

**SAC G/11613
N MURTAZA B
MAHMUD**



**KPP
(PENGANGKUTAN)**

**P/SAC
G/10599
ADNAN
BIN
AHMAD**



**KPP
(TSM)**

**SAC
G/10854
MOHD
KAMAL
BIN KORDI**



**KPP
(PERSENJATAAN)**

**SAC
G/9990
MUHAMMAD
KOEY BIN
ABDULLAH**



**KPP
(KEWANGAN)**

**P/ACP
G/10874
CHE JOHARI
BIN HJ
AHMAD**



**KPP
(PEROLEHAN)**

**P/ACP
G/12057
ROZITA BT
MD DON**



**KPP
(KEPOLISAN AM)**

**SUPT.
G/11496
MOHD
FADZIL BIN
ALI**



**KPP
(PEMBANGUNAN /
PENYELENGGARAAN)**

**ACP
G/12079
AZIZEE BIN
ISMAIL**



**KPP
(PGRSN ASET)**

**P/SUPT
G/13223
SHAHRULNIZAM
B
JA'AFAR@ISMAIL**



**KPP
(PUSAT BEKALAN)**

**ACP
G/10577
ROSLI BIN
HASSAN**

**KETUA
JABATAN StaRT
KONTINJEN**

14 BUAH
KONTINJEN

**KETUA
BHGN StaRT
DAERAH**

157
DAERAH

ASET PDRM

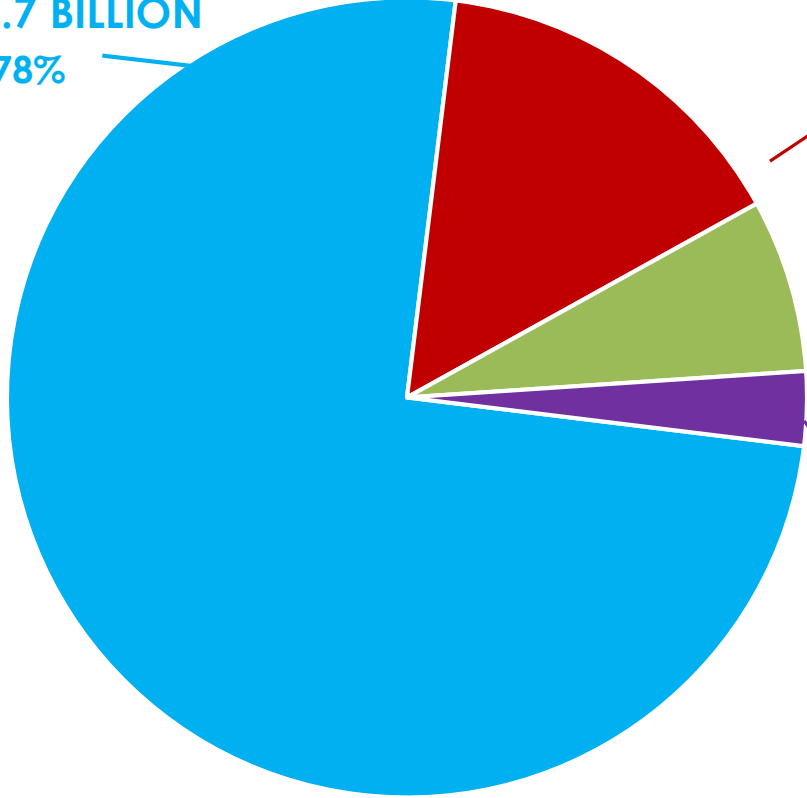
ASET KESELURUHAN PDRM SEHINGGA 30 SEPTEMBER 2019

RM 45.7 BILLION
88.78%

RM 5.6 BILLION
10.96%

RM 0.12B
0.24%

RM 0.063 BILLION
0.01%



- ASET TAK ALIH
- ASET ALIH
- ASET TAK KETARA
- ASET HIDUP


NILAI KESELURUHAN ASET

RM 51.5 BILLION



CABARAN¹

ASET FIZIKAL PDRM



DATA BAHAGIAN PERAKAUNAN AKRUAN, KDN



IBU PEJABAT PDRM BUKIT AMAN	:	1
IBU PEJABAT POLIS KONTINJEN (IPK)	:	14
IBU PEJABAT POLIS DAERAH (IPD)	:	156
BALAI POLIS	:	795
BRIGED & FORMASI	:	55



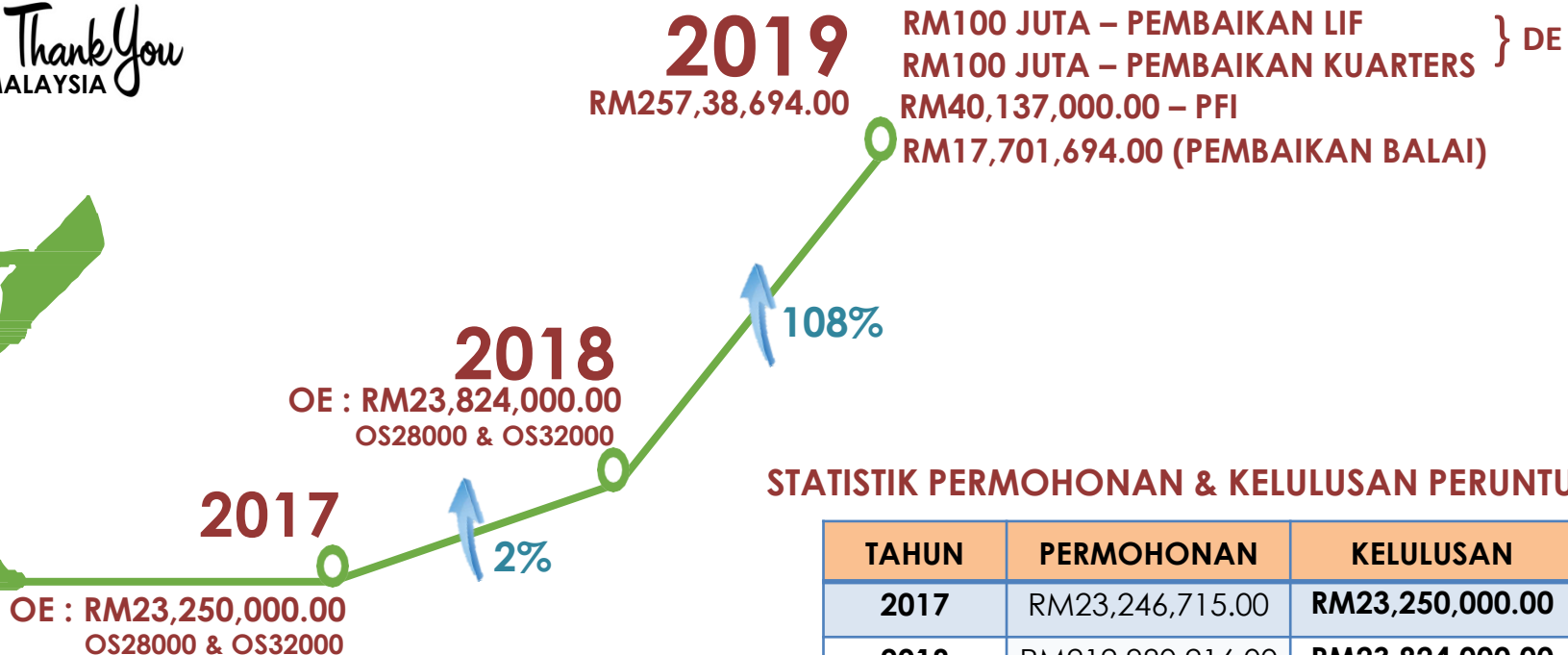
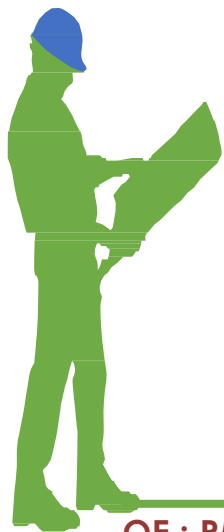
JUMLAH PERUMAHAN / KUARTERS	:	61,433 UNIT
BOLEH DIDUDUKI	:	51,837 UNIT
TIDAK DIDUDUKI (BEYOND ECONOMIC REPAIR)	:	7,802 UNIT 1,794 UNIT



TANAH MILIK	2,783 LOT	178,446.59 HEKTAR
TANAH RIZAB	948 LOT	3,571.25 HEKTAR
JUMLAH KESELURUHAN	3,731 LOT	184,017.83 HEKTAR

PERUNTUKAN YANG DITERIMA OLEH PDRM BAGI TAHUN 2016 – 2019 DIBAWAH PERBELANJAAN MENGURUS

Thank You
MALAYSIA




STATISTIK PERMOHONAN & KELULUSAN PERUNTUKAN

TAHUN	PERMOHONAN	KELULUSAN
2017	RM23,246,715.00	RM23,250,000.00
2018	RM212,980,216.00	RM23,824,000.00
2019	RM84,562,694.00	RM257,838,694.00
2020	RM160,000,000.00	RM89 JUTA (BAJET 2020)

PDRM TELAH MEMOHON PERUNTUKAN PEMBAIKAN BAGI KESELURUHAN PREMIS PDRM BERJUMLAH **RM485 JUTA** KEPADA YAB PERDANA MENTERI

STATISTIK LIF DI PREMIS PDRM



PDRM MEMPUNYAI **68** UNIT LIF BERUSIA 10 TAHUN KE ATAS YANG MEMERLUKAN PENGGANTIAN SERTA PEMBAIKAN LIF

PERUNTUKAN 2019 – 201 UNIT
RM100,000,000.00

PERUNTUKAN 2020 – 40 UNIT
RM20,000,000.00



PENYELENGGARAAN OLEH PBLT – 50 UNIT

USIA LIF (TAHUN)	UNIT
BAWAH 5	53
5 – 10	232
11-20	68
JUMLAH	353

NORMA KEPERLUAN PERUNTUKAN PENYELENGGARAAN INFRASTRUKTUR DAN PREMIS PDRM.



DATA BAHAGIAN PERAKAUNAN AKRUAN, KDN




BUILDING MANAGEMENT BUDGET (BMB) OLEH DEPARTMENT OF HOUSING PUBLIC WORKS DARI QUEENSLAND GOVERNMENT AUSTRALIA, NORMA BAGI KEPERLUAN PEMBAIKAN DAN PENYELENGGARAAN BANGUNAN ADALAH 1% - 4% DARIPADA NILAI ASET SEMASA



**1% - 4% DARIPADA NILAI ASET SEMASA PDRM :
RM 440 JUTA HINGGA RM 1.7 BILION**



PERKHIDMATAN PENGURUSAN DAN PENYELENGGARAAN FASILITI BERSEPADU (FM) MELIBATKAN RANGKAIAN PREMIS PDRM



- PENYELENGGARAAN LIF .
- PENYELENGGARAAN PENGHAWA DINGIN .
- PENYELENGGARAAN SISTEM KUMBAHAN .
- PENYELENGGARAAN MAKHLUK PEROSAK .

PENGIRAAN :-

(KADAR PURATA **RM 0.57 SEN/KAKI PERSEGI** BAGI PENYELENGGARAAN FASILITI BERSEPADU - FM)

- IPK – 14 BUAH x 225,555.56 KPS = **3,157,777 KPS**
- IPD – 156 BUAH x 138,888.88 KPS = **21,666,665 KPS**
- B.POLIS – 795 BUAH x 15,555 KPS = **12,366,225 KPS**
- P.POLIS – 563 BUAH x 5,220 KPS = **2,938,860 KPS**
- BRIGED – 5 BUAH x 118,220 KPS = **591,100 KPS**
- BATALION – 19 BUAH x 236,440 KPS = **4,492,360 KPS**
- PGU – 5 BUAH x 136,022 KPS = **680,110 KPS**

- JUMLAH = **45,893,097 KPS X RM 0.57 SEN/KAKI PERSEGI**
- ANGGARAN PERUNTUKKAN = **RM 26,159,065.29/bulan**
RM 313,908,783/tahun

IMPAK

PEMBANGUNAN INFRASTRUKTUR DILAKSANAKAN BAGI MENINGKATKAN TARAF HIDUP DAN KEPERLUAN PENGHUNI YANG MENGGUNAKANNYA, OLEH ITU, JIKA **IMPAK** PERUNTUKAN PENYELENGGARAAN / PEMBAIKAN TIDAK MENCIUKUPI IANYA BOLEH **MENJEJASKAN KESELAMATAN** DAN **MEMENDEKKAN JANGKA HAYAT BANGUNAN** SERTA MENJURUS KEPADA *BEYOND ECONOMIC REPAIR*.



KESAN PERUNTUKAN YANG BERKURANGAN BERBANDING KEPERLUAN SEBENAR BOLEH MEMBANGKIT ISU-ISU SEPerti BERIKUT :-

- ✓ IMPLIKASI **KOS PERUNTUKAN** PEMBAIKAN DAN PENYELENGGARAAN AKAN **MENINGKAT** SEKIRANYA TIDAK DISELENGGARA SECARA BERKALA.
- ✓ MENINGKATKAN RISIKO **ANCAMAN KESELAMATAN** DAN KESELESAAN KEPADA WARGA PDRM.
- ✓ **KEBAJIKAN** DAN MORAL WARGA PDRM TERJEJAS DALAM MELAKSANAKAN TUGAS DAN PENGOPERASIAN HARIAN.

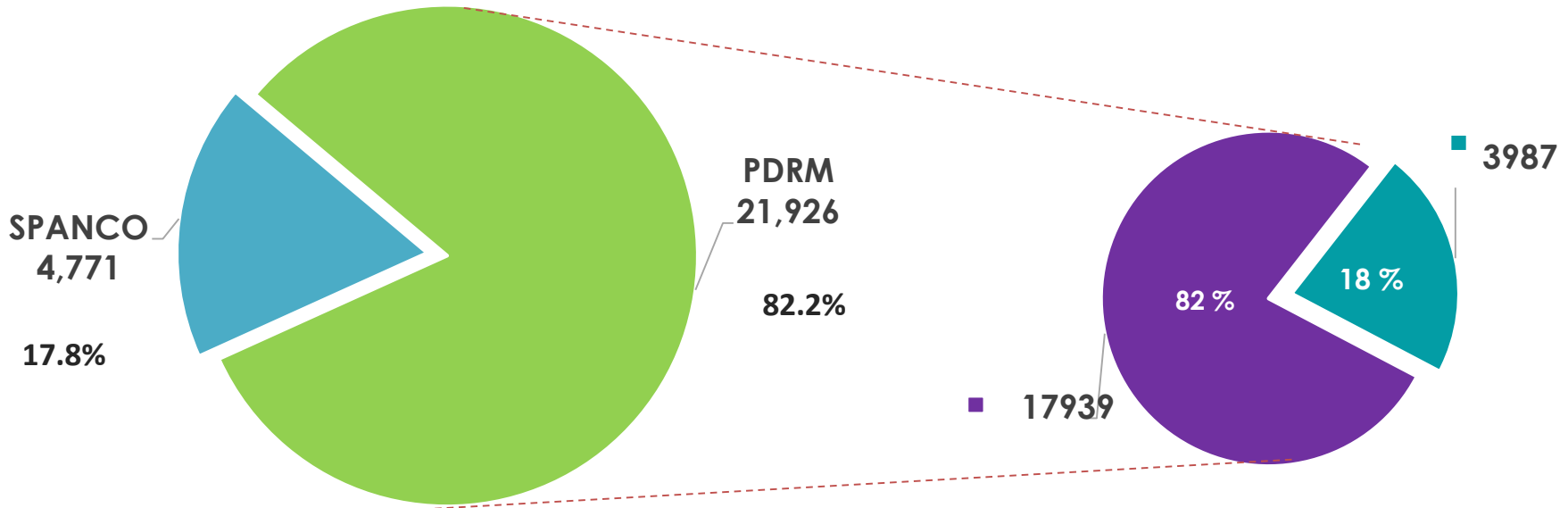
CABARAN² KENDERAAN MELEBIHI HAD USIA



JUMLAH KESELURUHAN
26,697 BUAH

JUMLAH KENDERAAN PDRM DAN SPANCO

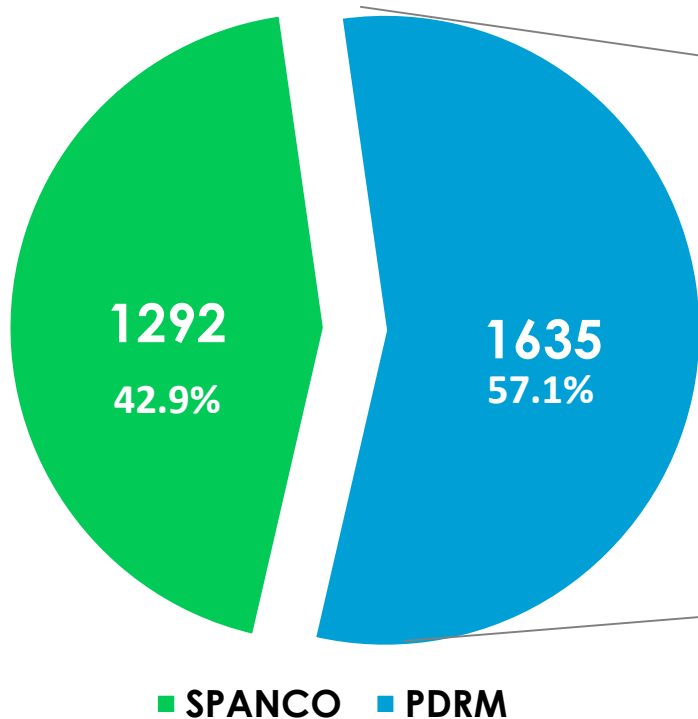
HAD USIA KENDERAAN



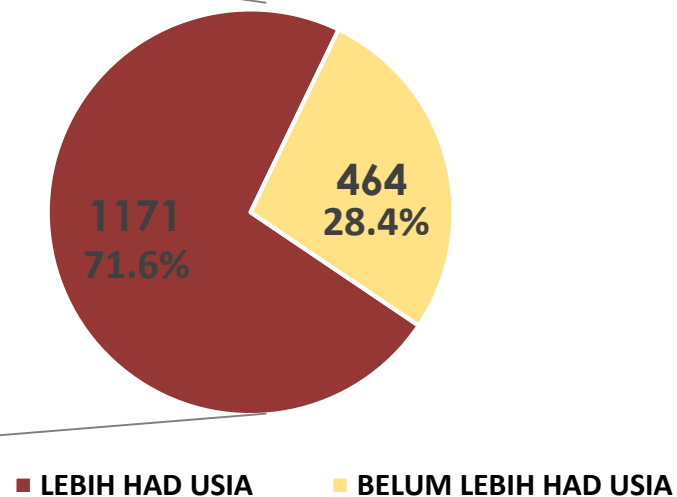
LEBIH HAD USIA
 TIDAK LEBIH HAD USIA

KENDERAAN MPV (KERETA PERONDA)

JUMLAH KENDERAAN MPV



JUMLAH MPV PDRM MENGIKUT HAD USIA



JUMLAH KESELURUHAN MPV
2,927

CADANGAN

1

**PENGGANTIAN KENDERAAN
MELEBIHI HAD USIA**



PERUNTUKAN KEWANGAN
MENCUKUPI BAGI BUTIRAN **KOD 22000**
KENDERAAN PERLU DITETAPKAN SETIAP TAHUN

2

**PENGGANTIAN KENDERAAN
MPV MELALUI KAEDAH
SEWAAN**



+1300 BUAH
JUMLAH TAMBAHAN

PRESTASI PERBELANJAAN BELANJA MENGURUS OS 26000 & OS 28000 BAGI TAHUN 2014 - 2019

TAHUN	PERBELANJAAN (RM)	
	OS26000	OS28000
2014	52,957,157.57	30,027,506.69
2015	29,883,582.24	26,888,097.16
2016	13,861,744.92	13,761,733.57
2017	27,138,861.90	11,931,939.22
2018	36,231,365.48	16,687,306.41
2019 (HINGGA OKT)	10,991,950.17	18,521,505.21

**MOHON SETIAP TAHUN DIBERI PERUNTUKAN SECARA TETAP BAGI
OS26000 SEBANYAK RM52 JUTA DAN OS28000 SEBANYAK RM30 JUTA**

SENARAI KELULUSAN PROJEK BUTIRAN OS22000 (KENDERAAN) MENGIKUT ALIRAN TUNAI RMK-11

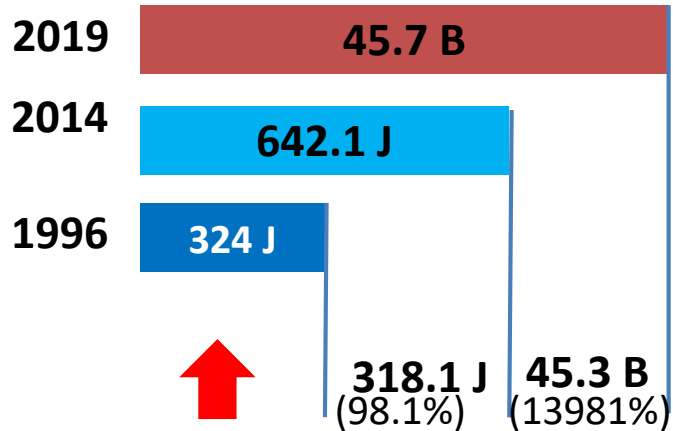
BIL	TAJUK	KELULUSAN KOS PROJEK (RM)	ANGGARAN		KELULUSAN	PERANCANGAN	
			HARGA SEUNIT (RM)	KUANTITI (UNIT)	ALIRAN TUNAI 2019 (RM)	ALIRAN TUNAI 2020 (RM)	ALIRAN TUNAI 2021 (RM)
1	PEROLEHAN 4WD (1 TAN) GS-CARGO GUNASAMA OPERASI	72,000,000	180,000	400	20,000,000	26,000,000	26,000,000
2	PEROLEHAN KENDERAAN PERONDA POLIS (MPV) JENIS SALOON	60,000,000	150,000	425	15,000,000	22,500,000	22,500,000
3	PEROLEHAN 4WD GUNASAMA BALAI DAN OPERASI / RISIKAN	36,000,000	180,000	200	10,000,000	13,000,000	13,000,000
4	PEROLEHAN KENDERAAN JENIS SUV (EMPV/HMPV) BAGI PENUGASAN PENGUATKUASAAN JSPT	27,400,000	200,000	137	4,250,000	11,575,000	11,575,000
5	PEROLEHAN LORI GUNASAMA (3 TAN)	34,000,000	170,000	200	8,000,000	13,000,000	13,000,000
6	PEROLEHAN MOTOSIKAL BERKUASA TINGGI BAGI PENUGASAN PENGUATKUASAAN JSPT	30,000,000	150,000	200	12,000,000	18,000,000	0
JUMLAH KESELURUHAN		259,400,000	-	1,562	69,250,000	104,075,000	86,075,000

CABARAN **3**

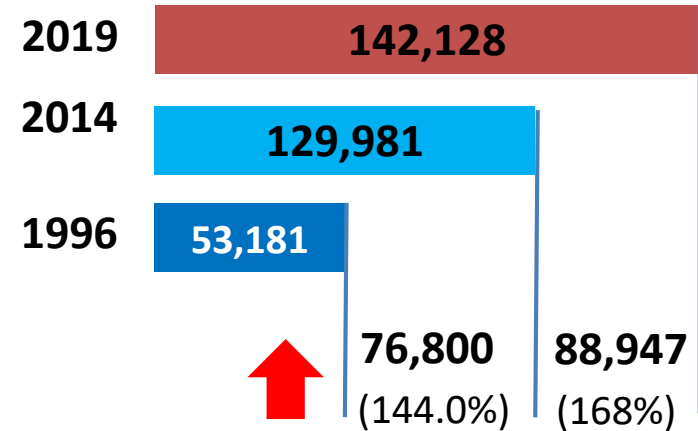


PENINGKATAN BEBAN TUGAS JABATAN StaRT

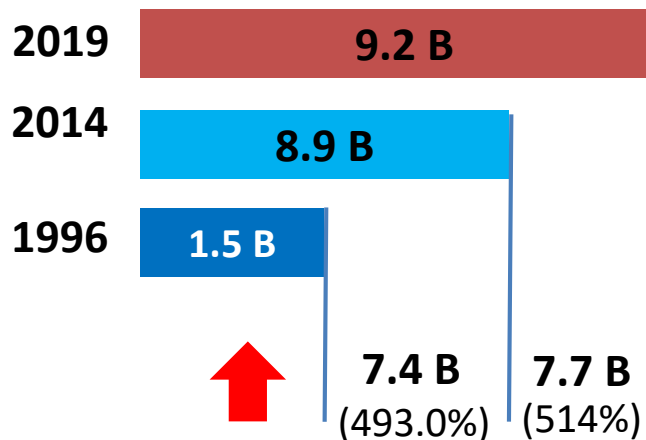
RMK (PEMBANGUNAN)



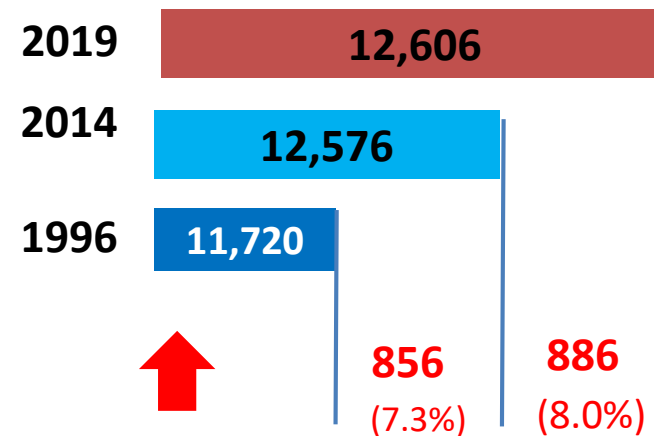
PERJAWATAN PDRM



ABM (MENGURUS)



PERJAWATAN StaRT



PENUTUP

01

PERUNTUKAN MENGURUS DISEDIAKAN SETARA DENGAN NILAI ASET

02

PENYELENGGARAAN PREMIS UTAMA MENGGUNAKAN KONSEP PENGURUSAN FASILITI (FM)

03

PENGGANTIAN KENDERAAN DAN ASET LAIN YANG MELEBIHI USIA DIBUAT SECARA BERTERUSAN

04

PEROLEHAN KERETA PERONDA SECARA SEWAAN

05

PERJAWATAN JABATAN StaRT DIBUAT KAJIAN OLEH AGENSI PUSAT UNTUK DITAMBAHBAIK

STATUS HAD USIA KENDERAAN PASUKAN PDRM

BIL	JENIS	TEMPOH HAD USIA PENGUNAAN YANG EKONOMIK (PEKELILING PERBENDAHARAAN WP 4.1/2013)	JUMLAH KENDERAAN	BELUM MELEBIHI HAD USIA	TELAH MELEBIHI HAD USIA	PERATUS BELUM MELEBIHI HAD USIA (%)	PERATUS TELAH MELEBIHI HAD USIA (%)
1	ATV	8 TAHUN	4	4	0	100.00	0.00
2	BAS	8 TAHUN	160	8	152	5.00	95.00
3	BASIKAL	4 TAHUN	13	5	8	38.46	61.54
4	BUGGY	8 TAHUN	2	2	0	100.00	0.00
5	FORKLIFT	15 TAHUN	40	10	30	25.00	75.00
6	KEMBALIK	15 TAHUN	24	10	14	41.67	58.33
		8 TAHUN	28	0	28	0.00	100.00
7	LORI	15 TAHUN	149	79	70	53.02	46.98
		8 TAHUN	1209	97	1112	8.02	91.98
8	MOTOSIKAL RINGAN	4 TAHUN	7749	2246	5503	28.98	71.02
	MOTOSIKAL BERAT	5 TAHUN	2690	19	2671	0.71	99.29
9	MULTIPURPOSE VEHICLE	8 TAHUN	82	78	4	95.12	4.88
10	PERISAI	10 TAHUN	8	8	0	100.00	0.00
		15 TAHUN	57	8	49	14.04	85.96
		8 TAHUN	1	0	1	0.00	100.00
11	PICK UP DOUBLE CAB	15 TAHUN	2	0	2	0.00	100.00
	PICK UP SINGLE CAB	8 TAHUN	623	520	103	83.47	16.53
		8 TAHUN	1387	65	1322	4.69	95.31
12	PRIME MOVER	15 TAHUN	11	6	5	54.55	45.45
13	SALOON	8 TAHUN	4616	464	4152	10.05	89.95
14	SUV	8 TAHUN	1116	130	986	11.65	88.35
15	TRAILER	15 TAHUN	262	30	232	11.45	88.55
16	TRAKTOR	15 TAHUN	7	2	5	28.57	71.43
17	VAN	6 TAHUN	1671	190	1481	11.37	88.63
18	WATER CANON	15 TAHUN	15	4	11	26.67	73.33
JUMLAH KESELURUHAN			21926	3987	17939	18.18	81.82

